

Welcome to HOS Reporter Pro!

С момента приобретения Вашего нового прибора Вы можете начать пользоваться Вашим новым E-Log сервисом: **HOS Reporter Pro!**

Перед тем как использовать Ваше новое приобретение Вы абсолютно должны следовать нижеизложенным пунктам в строгой последовательности.

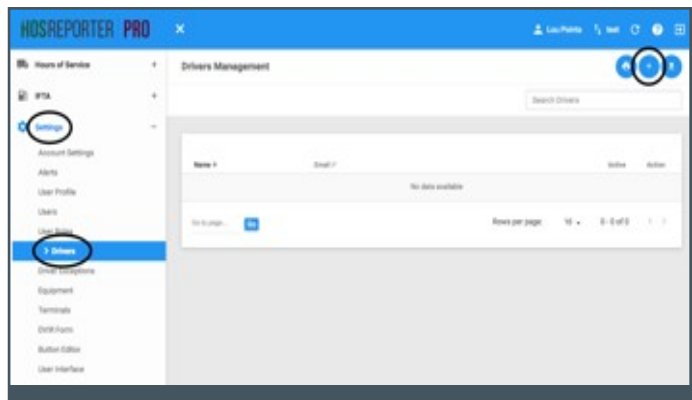
1. В Вашей электронной почте Вы найдете сообщение от нас с Вашим именем пользователя (username or login) и паролем (password) для HOS Reporter онлайн портала.

Доступ к portalу: <http://portal.hos-reporter.com/portal/login.html>

2. Введите Ваше имя пользователя и пароль и подключитесь к portalу.
3. **ВНИМАНИЕ! Вы должны ввести все Ваши терминалы (офисы) и всех Ваших водителей на Ваш счет (account).** Большинство из Вас имеют только один терминал, так называемый домашний или главный офис. Если Вы имеете несколько офисов, введите сначала все офисы и **ТОЛЬКО ЗАТЕМ** введите водителей. Ваши водители смогут использовать HOS Reporter Pro приложение на их телефонах, планшетах/планшетках.

1 СОЗДАНИЕ ПРОФИЛЯ ДЛЯ ВОДИТЕЛЯ

- На левой стороне страницы щёлкните/выберите Settings>Drivers
- Щёлкните /выберите знак “ + “, расположенный в верхнем правом углу
- Заполните анкету на Вашего водителя.



Для уникальной идентификации каждого администратора и водителя HOS Reporter Pro использует разные адреса электронной почты.

По этой причине, адрес электронной почты, используемый для HOS Reporter онлайн портал, **НЕЛЬЗЯ ИСПОЛЬЗОВАТЬ** как имя пользователя (login) для водителя. Используйте какой-нибудь другой адрес электронной почты для Вашего каждого водителя.

Если Вы хотите, Вы можете создать несуществующий адрес электронной почты (например, driver1@ABCfreight.com) и пользоваться им **ТОЛЬКО** для входа в приложение. **ВНИМАНИЕ!** Вы не сможете получать электронную почту или использовать этот электронный адрес для коммуникации.

Примечание: Если Вы хотите чтобы Ваши водители отмечали в электронном журнале (log book) когда они используют фуру (truck) для персональных целей (personal use) или для передвижений вне маршрута (yard moves), пожалуйста, отметьте галочкой соответствующие квадраты. Если Вы хотите иметь возможность пересаживания или перераспределения Ваших водителей между фурами отметьте галочкой “**Manage Equipment**”(рекомендуем).

2 СОЗДАНИЕ ПРОФИЛЯ ДЛЯ ФУРЫ (Equipment)

ВНИМАНИЕ !!!!

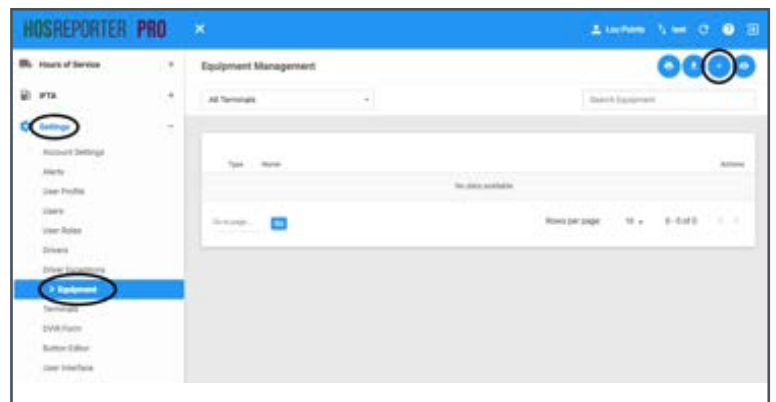
ПЕРЕД ТЕМ КАК войти/логиниться в ПЕРВЫЙ РАЗ к приложению HOS Reporter на Вашем телефоне/планшетке

УБЕДИТЕСЬ

Что Вы уже ввели все Ваши фуры, грузовики, фургоны на Ваш счет на нашем портале

Это позволит Вам установить Блютус связь на Вашем телефоне/планшетке, когда Вы войдёте (логин) первый раз на приложение.

- На левой стороне страницы щёлкните/выберите Settings>Equipment
- Щелкните /выберите знак “ + “ , расположенный в верхнем правом углу:



Новое окошко выскочит на экране



- Введите всю необходимую информацию на фуру **и обязательно выберите**
 - « Visibility Set 1»
 - «Atlas» в секции устройство (Device)

ВНИМАНИЕ !!!!! Пропустите и НЕ заполняйте

2 нижеследующие графы/опции:

«Use GPS Odometer» и «Use manual Engine Hours»

Эти опции могут быть использованы только для грузовиков и фургонов лёгкого веса.

Если Вы не знаете или не уверены какого класса Ваши грузовики, фуры и фургоны, позвоните нам и мы поможем с классификацией: 1 (844) 567-3191.

- Также **не заполняйте** или **просто пропустите** нижеследующие линии:

- Device ID
- MAC Address
- Pin #

Все три линии автоматически заполнятся, когда Вы установите Ваш кабель/Atlas, который в свою очередь, соединится с приложением на Вашей планшете/телефоне посредством блютуз (Bluetooth).

3 ИСПОЛЬЗОВАНИЕ ПРИЛОЖЕНИЯ HOS Reporter Pro НА ВАШЕМ ТЕЛЕФОНЕ И ПЛАНШЕТКЕ.

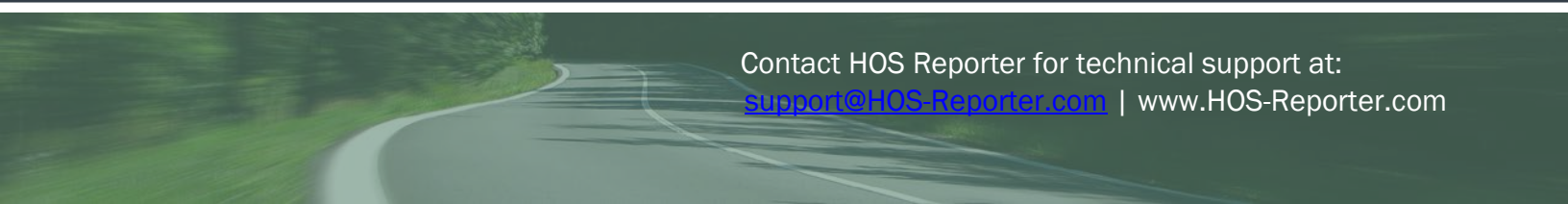
В Вашей электронной почте Вы найдете Добро Пожаловать послание с двумя инструкциями:

1. Руководство по подсоединению Atlas Bluetooth GPS Receiver

- внимательно следуйте приложенной инструкции по соединению cable/Atlas с бегущим приложением HOS Reporter на Вашем телефоне/планшетке.
- По установлению связи между cable/Atlas и приложением на Вашем телефоне/планшетке Вы можете начать пользоваться приложением!

2. Руководство для водителя.

Пожалуйста, распечатайте это руководство и имейте при себе в салоне фуры для ссылки в случае необходимости.



Contact HOS Reporter for technical support at:
support@HOS-Reporter.com | www.HOS-Reporter.com